

APLISENS[®]

PREZENTACJA INWESTORSKA

Wyniki finansowe za 9 miesięcy 2023 roku

Listopad 2023 r.



Grupa APLISENS jest dostawcą rozwiązań w zakresie przemysłowej aparatury kontrolnopomiarowej obsługującym ponad 100 krajów. Produkuje szeroką gamę urządzeń do pomiaru ciśnienia, różnicy ciśnień, poziomu, temperatury oraz przepływu wykorzystywanych w wielu gałęziach przemysłu. Posiada Laboratoria ciśnienia i temperatury z akredytacją PCA świadcząc usługi wzorcowania przetworników ciśnienia, różnicy ciśnień i czujników temperatury oraz Laboratorium dużych przepływów przeznaczonych do kalibracji przepływomierzy. Dzięki temu najważniejsze produkty APLISENS traktowane są jako pełnowartościowe odpowiedniki wyrobów światowych liderów z tej branży.

- **WYDOBYCIE I PRZESYŁ ROPY NAFTOWEJ I GAZU,**
- **ENERGETYKA I CIEPŁOWNICTWO,**
- **ODBIORCY ZW. Z GOSPODARKĄ WODNĄ I OCHRONĄ ŚRODOWISKA,**
- **PRZEMYSŁ STOCZNIOWY,**
- **PETROCHEMIA I CHEMIA,**
- **OZE – ELEKTROWNIE WODNE, BIOGAZOWNIE, GEOTERMIA, SPALARNIE ŚMIECI**
- **PRZEMYSŁ TRANSPORTOWY- ELEMENTY SYSTEMÓW ZABEZPIECZAJĄCYCH PRZED KRADZIEŻĄ PALIWA,**
- **PRZEMYSŁ CIĘŻKI, GÓRNICCTWO, HUTNICTWO,**
- **PRZEMYSŁ SPOŻYWCZY,**
- **GAZOWNICTWO,**
- **PRZEMYSŁ PAPIERNICZY,**
- **PRZEMYSŁ FARMACEUTYCZNY,**
- **PRZEMYSŁ SZKLARSKI,**
- **PRZEMYSŁ AUTOMOTIVE.**





ODBIORCY ZW. Z GOSPODARKĄ WODNĄ I OCHRONĄ ŚRODOWISKA

SZANSE

- ZMIANY KLIMATYCZNE
- KONIECZNOŚĆ RACJONOWANIA WODY I POSZUKIWANIE INNYCH JEJ ŹRÓDEŁ (SYSTEMY ODSALANIA)
- KONIECZNOŚĆ MONITOROWANIA/ROZLICZANIA WODY I ŚCIEKÓW
- WYMOGI DOT. WÓD GRUNTOWYCH
- ROZWÓJ SYSTEMÓW DO MONITROWANIA WÓD I RZEK - SYSTEMY ODSALNIA
- NOWY OBOWIĄZEK - MONITOROWANIE WÓD OPADOWYCH



ENERGETYKA I CIEPŁOWNICTWO

SZANSE

- ZAOSTRZENIE WYMOGÓW EKOLOGICZNYCH. SZCZEGÓŁOWE MONITOROWANIE PROCESÓW ORAZ ROZBUDOWA TECHNOLOGII PROEKOLOGICZNYCH
- PRZEJŚCIE ENERGETYKI W OPARCIU O GAZ NA GAZ ZMIESZANY Z WODOREM

ZAGROŻENIA

- ODEJŚCIE OD PALIW KOPALNIANYCH. STOPNIOWA LIKWIDACJA TRADYCYJNEJ ENERGETYKI



WYDOBYCIE I PRZESYŁ ROPY NAFTOWEJ I GAZU

SZANSE

- MONITOROWANIE SZCZELNOŚCI RUROCIĄGÓW I ROZBUDOWA TECHNOLOGII PROEKOLOGICZNYCH
- NOWE KIERUNKI POZYSKIWANIA ROPY I GAZU. BUDOWA NOWYCH RUROCIĄGÓW I GAZOPORTÓW
- WYDOBYCIE GAZU/ROPY Z CORAZ TRUDNIEJSZYCH ZŁÓŻ. TRUDNIEJSZA TECHNOLOGIA

ZAGROŻENIA

- TENDENCJA ODCHODZENIA OD PALIW KOPALNIANYCH



PRZEMYSŁ MORSKI

SZANSE

- MODERNIZACJA STATKÓW NA ZASILANIE DWUPALIOWE. W PRZYSZŁOŚCI ZASILANIE WODOREM
- BUDOWA TANKOWCÓW DO LNG I GAZOPORTÓW



PRZEMYSŁ CIĘŻKI, GÓRNICTWO I HUTNICTWO

SZANSE

- NEGATYWNY WPŁYW NA ŚRODOWISKO. KONIECZNOŚĆ WPROWADZANIA TECHNOLOGII PROEKOLOGICZNYCH
- SYSTEMY MONITOROWANIA WÓD GRUNTOWYCH WOKÓŁ KOPALŃ ODKRYWKOWYCH
- KONIECZNOŚĆ ODSALANIA WODY Z KOPALŃ. KONIECZNOŚĆ MONITOROWANIA ZAMYKANYCH KOPALŃ

ZAGROŻENIA

- ODCHODZENIE OD PALIW KOPALNIANYCH
- PRZENOSZENIE PRZEMYSŁU CIĘŻKIEGO POZA EUROPE



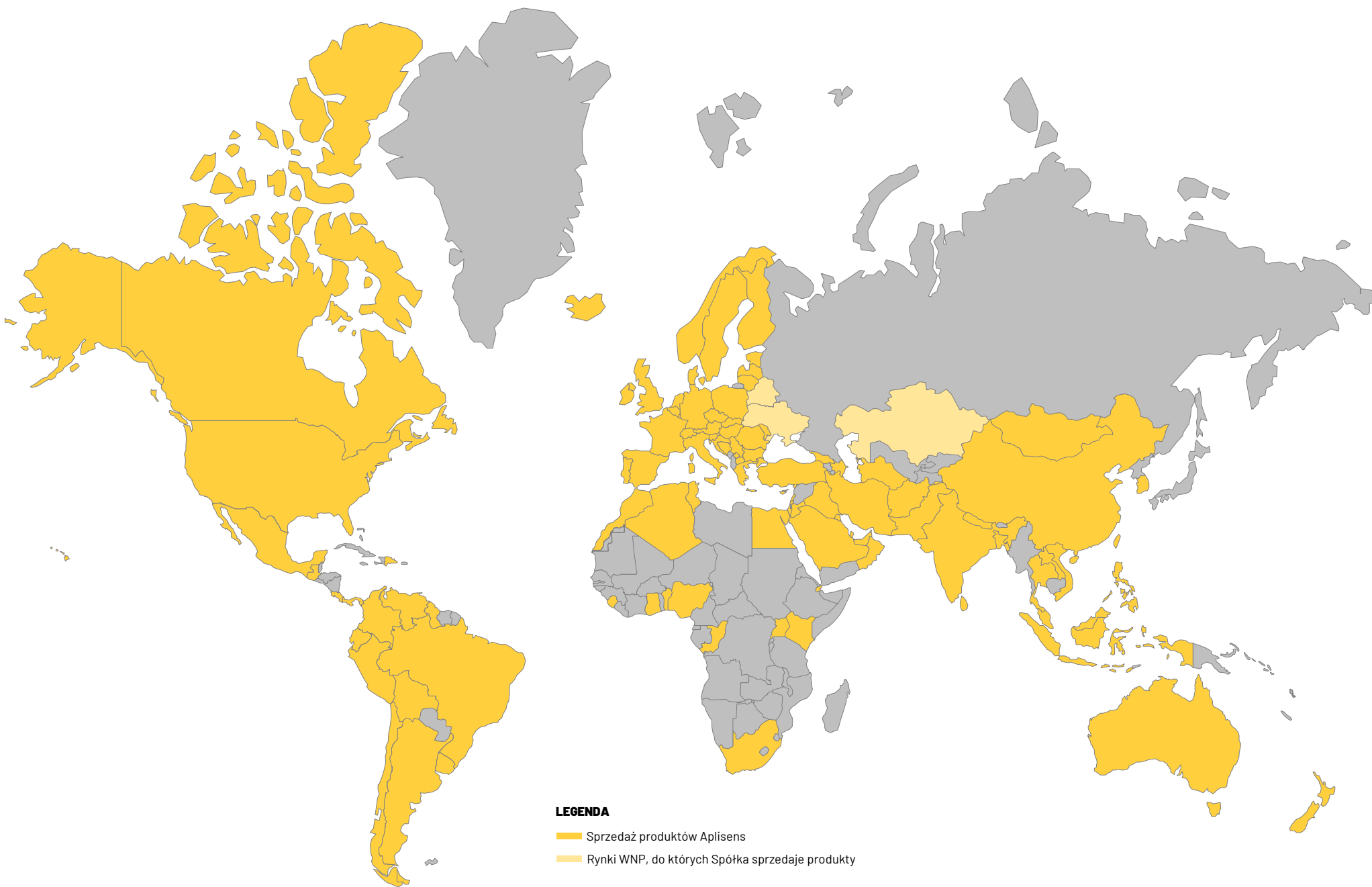
OZE - ELEKTROWNIE WODNE, BIOGAZOWNIE, GEOTERMIA, SPALARNIE ŚMIECI

SZANSE

- ZWIĘKSZENIE ILOŚCI BUDOWANYCH INSTALACJI OZE NASYCONYCH AUTOMATYKĄ
- BUDOWA ZAPÓR ORAZ BARDZO SZCZEGÓŁOWE MONITOROWANIE WÓD W ZAPORACH

ZAGROŻENIA

- ZASTĄPIENIE ENERGETYKI ROZPROSZONEJ NA ENERGETYKĘ JĄDROWĄ





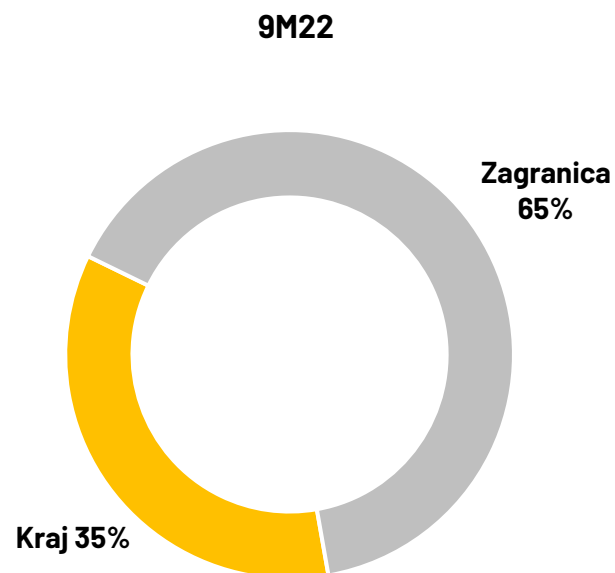
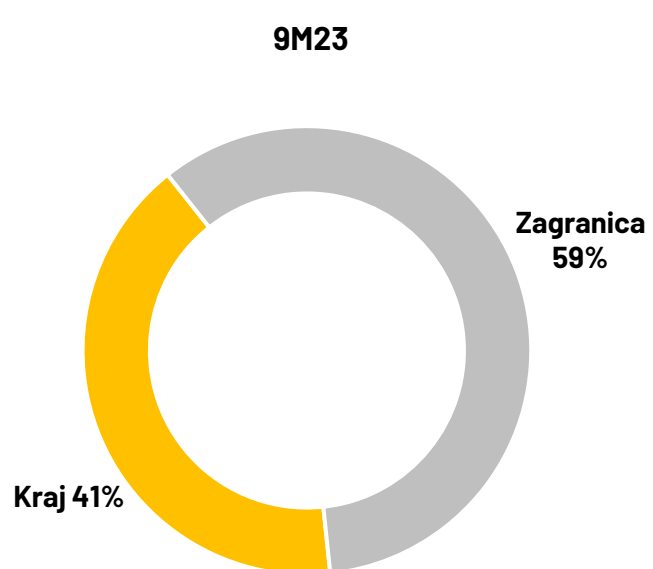
* wraz z Wielką Brytanią

Sprzedaż jednostkowa wg rynków



* wraz z Wielką Brytanią

Struktura geograficzna sprzedaży



Struktura geograficzna sprzedaży (tys. zł)	01.01 – 30.09.2023	01.01 – 30.09.2022
Kraj	51 275	37 426
Zagranica	74 700	70 296
Razem	125 975	107 722

Wybrane dane finansowe

RZiS (MLN ZŁ)	01.01-30.09.2023	01.01-30.09.2022	Zmiana %
Przychody ze sprzedaży	125,975	107,722	16,9%
EBIT	34,391	23,838	44,3%
EBITDA	39,764	29,275	35,8%
Zysk netto	28,483	19,515	46,0%
Amortyzacja	5,373	5,437	-1,2%
CF operacyjny	24,986	14,947	-
CF inwestycyjny	-17,635	0,886	-
CF finansowy	-9,377	-17,457	-

Bilans (MLN ZŁ)	30.09.2023	31.12.2022	Zmiana %
Aktywa trwałe, w tym:	108,810	96,600	12,6%
Rzeczowe aktywa trwałe	80,368	76,632	4,9%
WNiP	13,627	13,204	3,2%
Wartość firmy	10,063	2,862	251,6%
Aktywa z tytułu podatku odroczonego	2,955	2,105	40,4%
Aktywa obrotowe, w tym:	122,039	105,811	15,3%
Zapasy	67,863	59,060	14,9%
Należności z tytułu dostaw i usług oraz pozostałe należności krótkoterminowe	34,017	23,242	46,4%
Inne krótkoterminowe aktywa finansowe	8,605	9,929	-13,3%
Środki pieniężne	11,554	13,580	-14,9%
Kapitały własne	208,971	186,180	12,2%
Zobowiązania długoterminowe	1,240	1,314	-5,6%
Zobowiązania krótkoterminowe	20,638	14,917	38,4%
Suma bilansowa	230,849	202,411	14,0%

Najważniejsze wskaźniki

Wskaźniki rentowności	01.01-30.09.2023	01.01-30.09.2022	Zmiana pp.
Rentowność brutto sprzedaży	42,86%	39,93%	2,93
Marża EBIT	27,30%	22,13%	5,17
Marża EBITDA	31,56%	27,18%	4,39
ROS (rentowność netto sprzedaży)	22,61%	18,12%	4,49
Wskaźniki rentowności	30.09.2023	31.12.2022	Zmiana pp.
ROA* (rentowność aktywów)	12,87%	10,24%	2,63
ROE* (rentowność kapitału własnego)	14,21%	11,14%	3,07

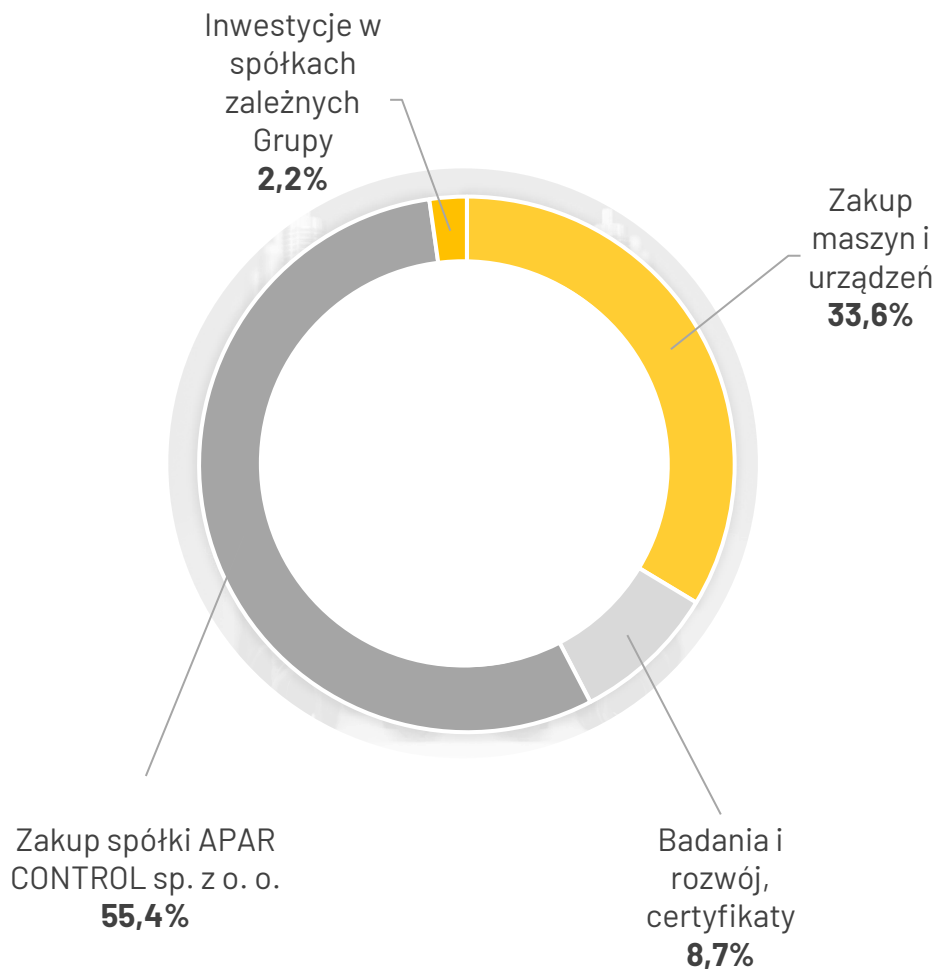
Wskaźniki zadłużenia	30.09.2023	31.12.2022	Zmiana pp.
Wskaźnik ogólnego zadłużenia	9,48%	8,02%	1,46
Wskaźnik zadłużenia kapitału własnego	10,47%	8,72%	1,75
Wskaźniki giełdowe	30.09.2023	31.12.2022	Zmiana %
EPS* (w zł)	2,74	1,94	41,2%
EV/EBITDA*	5,74	4,38	31,1%
C/Z*	8,25	7,20	14,6%
C/WK	1,17	0,80	46,6%

* Wskaźniki zannualizowane, bez akcji własnych

mln zł



Wydatki inwestycyjne

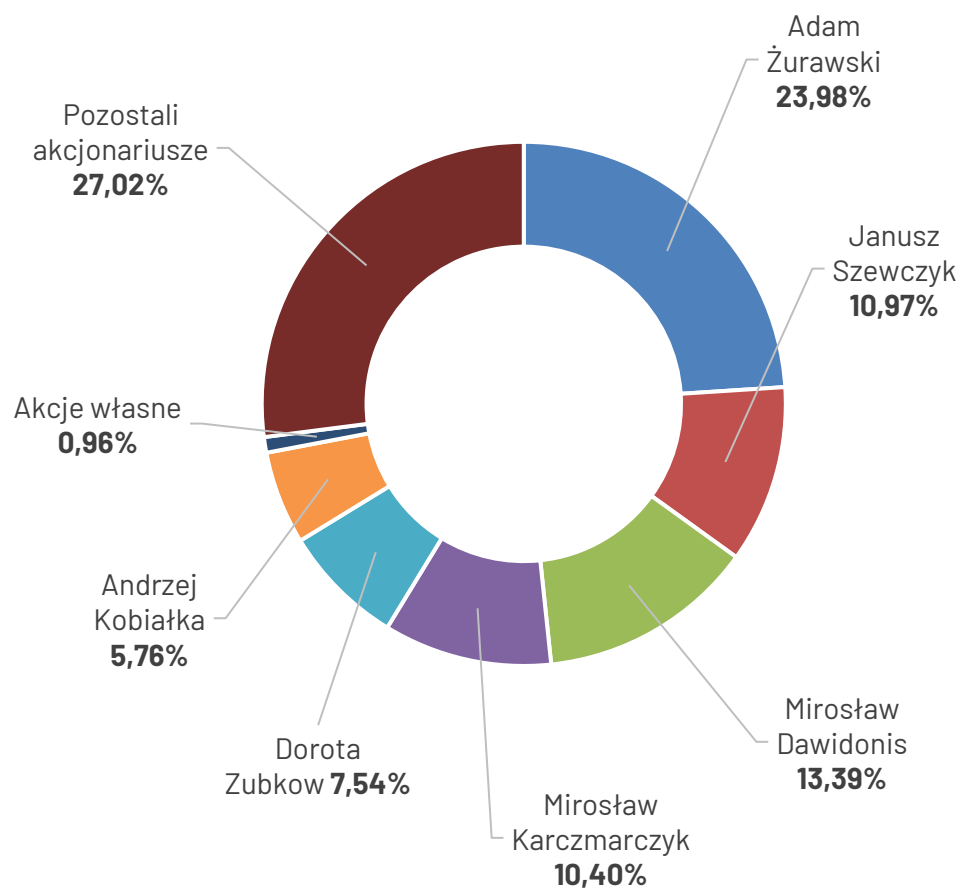


WYDATKI INWESTYCYJNE ZA OKRES 01.01-30.09.2023 (w tys. zł)

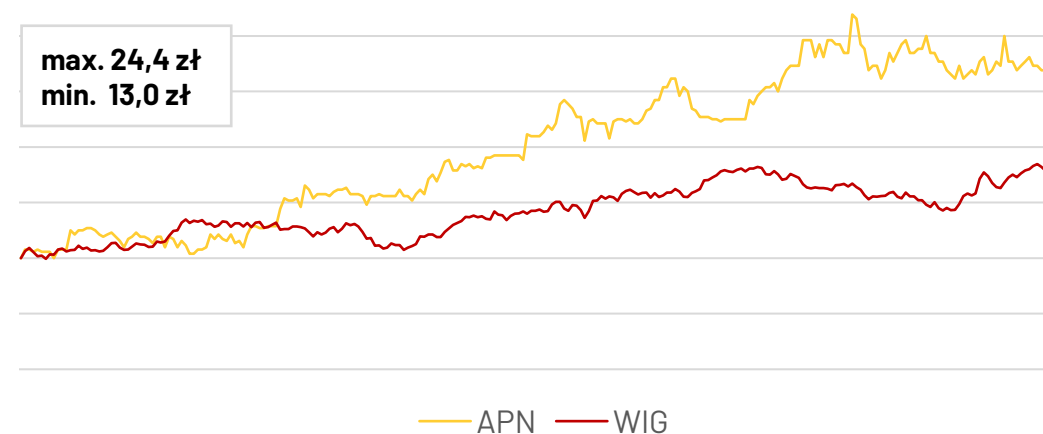
Zakup maszyn i urządzeń	7 053
Badania i rozwój, certyfikaty	1 834
Zakup spółki APAR CONTROL sp. z o. o.	11 615
Inwestycje w spółkach zależnych Grupy	471
RAZEM:	20 972

Struktura akcjonariatu i kurs

STAN NA 16.11.2023 R. (BEZ OSÓB POWIĄZANYCH)



ZACHOWANIE KURSU APLISENS NA TLE WIG (OSTATNIE 12 MIESIĘCY)

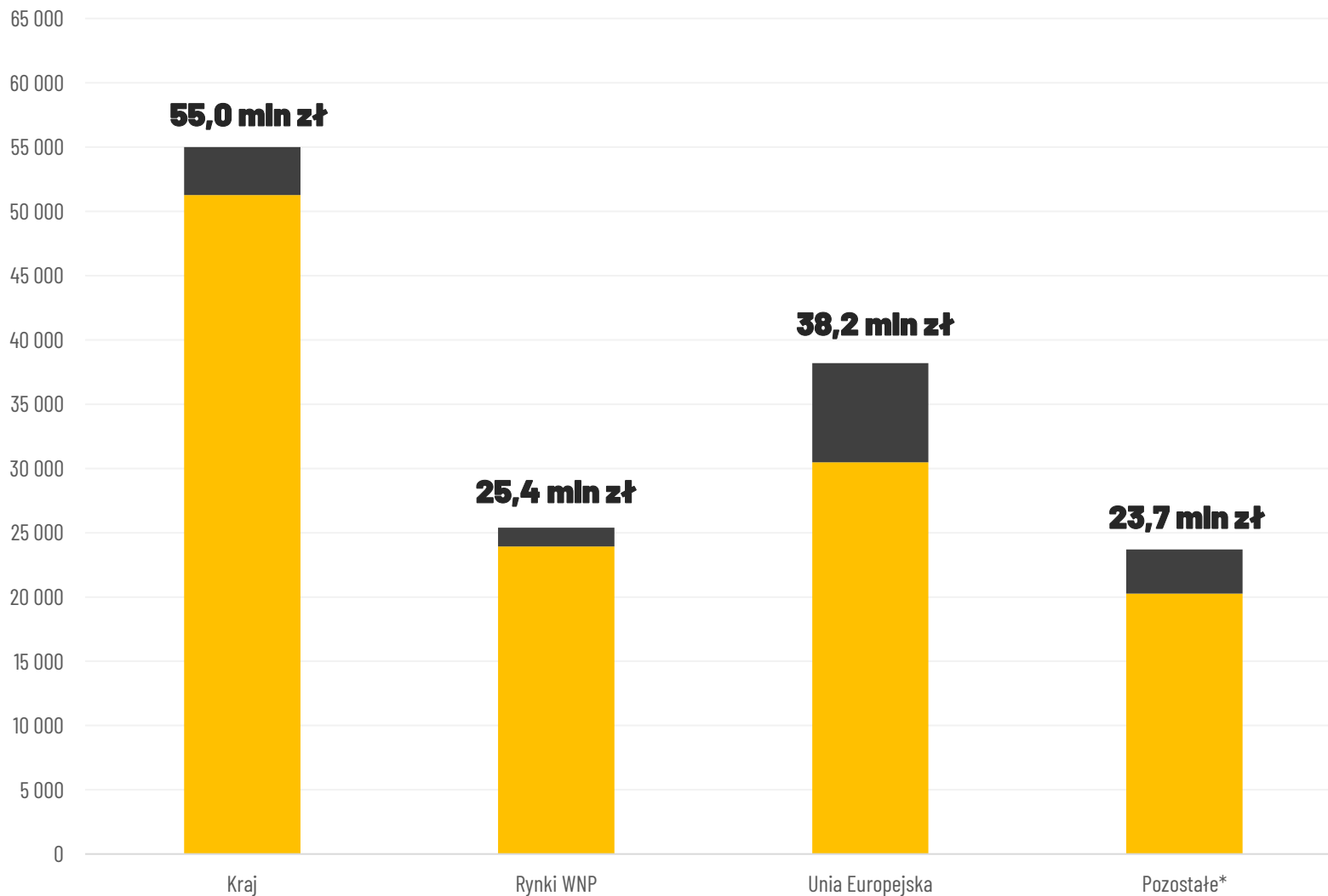


Liczba akcji:	10 948 537 szt.
Kurs (10.11.2023 r.):	21,80 zł
Kapitalizacja (bez akcji własnych)	236,380 mln zł
Free float:	27,02%
C/Z* (cena/zysk):	7,96
C/WK* (cena/wart. księgową):	1,13
EV/EBITDA*:	5,54

Stan na 10.11.2023 r.

* Wskaźniki zannualizowane, bez akcji własnych

Wykres przedstawiający realizację przychodów ze sprzedaży Grupy w pierwszych dziewięciu miesiącach 2023 roku zgodnie z założeniami strategii



REALIZACJA	
Kraj	93%
Rynki WNP	94%
Unia Europejska	80%
Pozostałe*	86%

■ Strategia Y2023

■ Wykonanie 01.01-30.09.2023

* wraz z Wielką Brytanią

Niniejszy materiał został opracowany przez Aplisens S.A. („Spółka”).

Powielanie, rozpowszechnianie i przekazywanie niniejszej prezentacji w innych jurysdykcjach może podlegać ograniczeniom prawnym, a osoby do których może ona dotrzeć, powinny zapoznać się z wszelkimi tego rodzaju ograniczeniami oraz stosować się do nich. Nieprzestrzeganie tych ograniczeń może stanowić naruszenie obowiązującego prawa. Niniejsza prezentacja nie zawiera kompletnej ani całościowej analizy finansowej lub handlowej Spółki, jak również nie przedstawia jej pozycji i perspektyw w kompletny ani całościowy sposób. Spółka przygotowała prezentację z należytą starannością, jednak może ona zawierać pewne nieścisłości lub opuszczenia.

Niniejsza prezentacja w zakresie obejmującym twierdzenia wybiegające w przyszłość ma charakter wyłącznie informacyjny i nie może być traktowana jako oferta lub rekomendacja do zawierania jakichkolwiek transakcji. Dlatego zaleca się, aby każda osoba zamierzająca podjąć decyzję inwestycyjną odnośnie akcji wyemitowanych przez Spółkę opierała się na informacjach ujawnionych w oficjalnych komunikatach Aplisens S.A. zgodnie z przepisami prawa obowiązującymi Spółkę.



APLISENS[®]

**DZIĘKUJEMY
ZA UWAGĘ**

APLISENS S.A

ul. Morelowa 7
PL - 03-192 Warszawa
e-mail: aplisens@aplisens.pl
NIP: 113-08-88-504

Centrala:
tel. +48 22 814 07 77
fax. +48 22 814 07 78

Biuro Zarządu:
tel. +48 22 814 07 77 w 127

RELACJE INWESTORSKIE

Grzegorz Grelo
MakMedia

e-mail: g.grelo@makmedia.pl
tel.: +48 600 450 074

**KORZYSTAMY
Z SYSTEMU AKCJONARIAT**



AKCJONARIAT.PL

www.akcjonariat.pl